

NI:V-Summit 2021/PDF



Organisation von Schulungen im Wiki

zum BlueSpice Summit 2021

Inhaltsverzeichnis

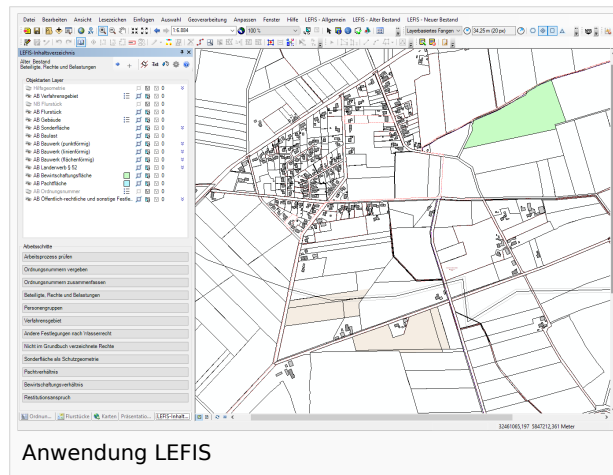
1	Organisation von Schulungen im Wiki	1
1.1	Grundlegendes zu "unserem" Wiki	2
1.1.1	Was ist LEFIS	2
1.1.2	Was machen wir mit dem Wiki	2
1.1.3	Was für Anpassungen wurden durchgeführt	2
1.1.4	Wiki in Zahlen	3
1.2	Schulungsorganisation aus Anwendersicht	3
1.2.1	Einstieg zur Schulung	3
1.2.2	Anmeldung zu einer Schulung	4
1.2.3	Informationen zur Schulung	4
1.3	Organisatorische Sicht	5
1.3.1	Einstieg zur Organisation	5
1.3.2	Erzeugung eines Schulungstermins	5
1.4	Technische Sicht	7
1.4.1	Listen	7
1.4.2	Vorlagen und Inklusion	7
1.4.3	Parserfunctions / Variablen	8

ralf.meier@sla.niedersachsen.de

Grundlegendes zu "unserem" Wiki

Was ist LEFIS

- LEFIS ist ein GIS (**G**eographisches **I**nformations**S**ystem)
- LEFIS bedeutet: **L**and**E**ntwicklungs**F**ach**I**nformations**S**ystem



Was machen wir mit dem Wiki

- Handbuch und Hilfe
 - Funktionsbeschreibungen
 - Aufgabenbeschreibung
 - Fehlermeldungen und Lösungen
- Schulungsunterlagen und -organisation
- Updateorganisation, Test, . . .
- Dokumentation der CRs gegenüber dem Auftragnehmer der Software LEFIS
- und immer mehr . . .

Was für Anpassungen wurden durchgeführt

- Buch als Navigation (bundeslandabhängig)
- Seitenkopf anwenderoptimiert
- CREATE-Button zum anlegen neuer Seiten
- Editor: Texte farblich markieren
- Kennwort 4711 führt zur Änderung des Passwords

Wiki in Zahlen

- Einführung 2015
- 2000 Benutzer
- 4000 Inhaltsseiten
- 8000 hochgeladene Dateien (Bilder)
- aktuelle Version 3.1.13

zurück

<

Schulungsorganisation aus Anwendersicht

-

Einstieg zur Schulung

Die Einstiegsseite für Schulungen für die Anwender ist:

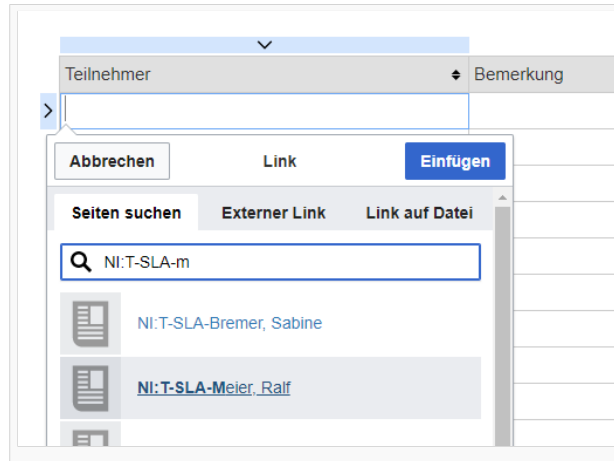
The screenshot shows the LEFIS web application interface. The top navigation bar includes the LEFIS logo, the text 'Handbuch und Hilfe', a search bar, and the user name 'Meier, Ralf (NI) ADM'. The main content area is titled 'Schulungen in Niedersachsen' and features a search bar for finding training within the region. Below this is a table with columns for 'Schulungsübersicht', '... in Hannover', 'Dozent', 'erstellen', and 'organisieren'. The table is currently empty. Below the table, there are sections for 'Vor der ersten Web Schulung' and 'Einwahldaten zur Schulung', both with '[Ausklappen]' links. A section titled 'Geplante Schulungen' lists training events, including 'Einstieg (Meier, Warneke)' on 2022.01.17 and 'Konstruktion (Schnupp, Eiben)' on 2022.02.07. There are also calendar icons for 2021 and 2022. The left sidebar contains a navigation menu with items like 'Startseite (NI)', 'AED Anwenderhandbuch', 'Leitfaden (NI)', 'Allgemeine Aufgaben', 'Funktionen', 'LEFIS - Auskunft', 'Hilfe', 'Intern', 'Lastenheft und CRs', and 'Schulungen in Niedersachsen' (which is currently selected). The bottom of the page shows the URL 'Schulung:NI-Startseite'.

- Terminübersicht
- Liste aller Schulungen
- weiterführende Informationen zu einzelnen Schulungen

Anmeldung zu einer Schulung

Zur Anmeldung an eine Schulung muss der Anwender:

- Schulungstermin auswählen
- Eintrag seines Namens als Link

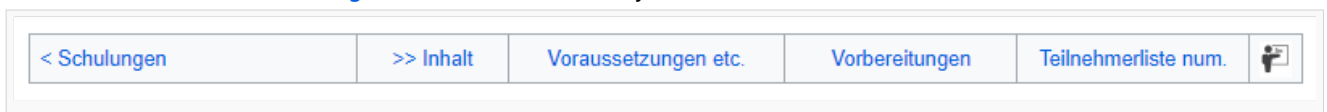


Änderungen (löschen des Termins) erfolgen durch den Teilnehmer

--> Eigenverantwortliche Schulung: Der Teilnehmer ist für den Termin und die Teilnahme selbst verantwortlich!

Informationen zur Schulung

- [Schulungsübersicht über alle Schulungen](#)
- [Informationen zu einer Schulung](#) durch "Linkleiste" auf jeder Seite

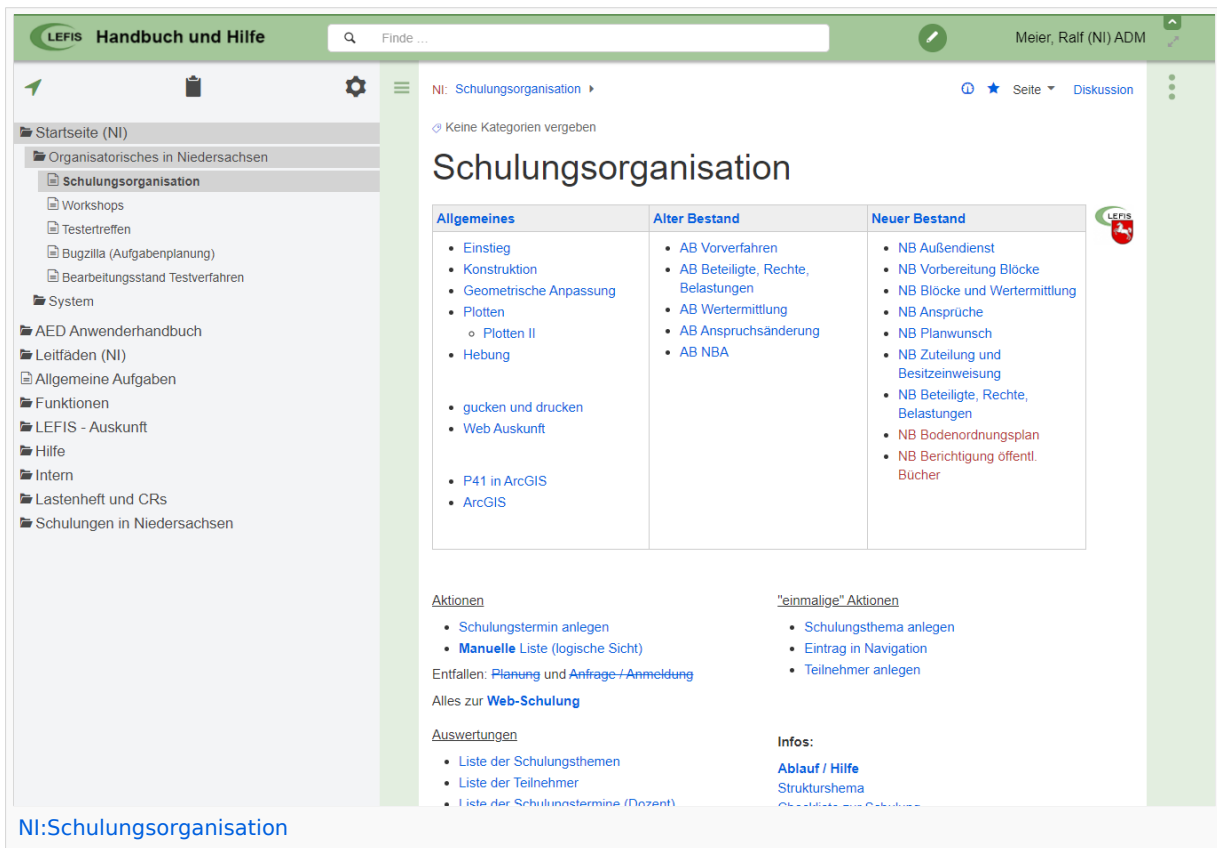


[zurück](#)

Organisatorische Sicht

Einstieg zur Organisation

Die Einstiegsseite für die Organisation einer Schulung ist:



The screenshot shows the 'Schulungsorganisation' page in a BlueSpice Wiki. The page has a green header with the LEFIS logo and the text 'Handbuch und Hilfe'. A search bar is visible. The main content area is titled 'Schulungsorganisation' and contains a table with three columns: 'Allgemeines', 'Alter Bestand', and 'Neuer Bestand'. Below the table, there are sections for 'Aktionen', 'Auswertungen', and 'Infos'. The sidebar on the left contains a tree view of the wiki structure, including 'Startseite (NI)', 'Organisatorisches in Niedersachsen', and 'Schulungsorganisation'.

Allgemeines	Alter Bestand	Neuer Bestand
<ul style="list-style-type: none"> Einstieg Konstruktion Geometrische Anpassung Plotten <ul style="list-style-type: none"> Plotten II Hebung 	<ul style="list-style-type: none"> AB Vorverfahren AB Beteiligte, Rechte, Belastungen AB Wertermittlung AB Anspruchsänderung AB NBA 	<ul style="list-style-type: none"> NB Außendienst NB Vorbereitung Blöcke NB Blöcke und Wertermittlung NB Ansprüche NB Planwunsch NB Zuteilung und Besitzeinweisung NB Beteiligte, Rechte, Belastungen NB Bodenordnungsplan NB Berichtigung öffentl. Bücher

Aktionen

- Schulungstermin anlegen
- Manuelle Liste (logische Sicht)

Entfallen: Planung und Anfrage-/Anmeldung

Alles zur **Web-Schulung**

Auswertungen

- Liste der Schulungsthemen
- Liste der Teilnehmer
- Liste der Schulungstermine (Dozent)

"einmalige" Aktionen

- Schulungsthema anlegen
- Eintrag in Navigation
- Teilnehmer anlegen

Infos:

- Ablauf / Hilfe
- Strukturshema
- Strukturshema zur Schulung


- Alle Schlungen
- Abläufe zur einzelnen Punkten . . .
- Listen zur Organisation

Erzeugung eines Schulungstermins

Zur Erzeugung eines neuen Schulungstermins muss der Organisator

- Schulung auswählen
- Termin anlegen

< NI-Schulungsorganisation >> Inhalt Voraussetzungen etc. Vorbereitungen Verwaltung

Schulungsorganisation **Einstieg**  Teilnehmer je Termin → Teilnehmer je Amt

Neuer Schulungstermin

1. **anlegen** Eingabe: *Datum* z.B. 2021.12.31

2. **in Teilleist**

Neue Seite anlegen: NI-Orga-Termin

NI-S-Einstieg/ 2021.12.31|

OK Abbrechen

Liste der Schulungen

durchgeführt (letzte steht oben)

1. Einstieg/2021.01.20
2. Einstieg/2021.01.18
3. Einstieg/2020.09.09
4. Einstieg/2020.09.01

aktuell (nächste steht oben)

geplant

- Einstieg/2022.01.17
- Einstieg/2021.12.31

Informationen zur Schulung

- [Liste aller Teilnehmer](#)
- [Listen der Teilnehmer je Schulung](#)
- [Listen der Teilnehmer je Schulung je Amt](#)
- [Auswertung je Teilnehmer](#)
- [Liste der Schulungstermine](#)

[zurück](#)

Technische Sicht

(Was steckt dahinter?)

Listen

Verwendung von "DPL3" statt "ask" weil DPL3 mehr Möglichkeiten bietet:

[Schulung:NI-Startseite/geplante_Schulungen](#)

```

{{#dpl:
| titlematch      = NI-S-Einstieg/2%
| categorymatch  = -S-offen
| replaceintitle = /NI-S-Einstieg\/\//,
| ordermethod    = title
| order          = ascending
| noresultsheader = <span class="sla-color-weiss">-</span>
}}
```

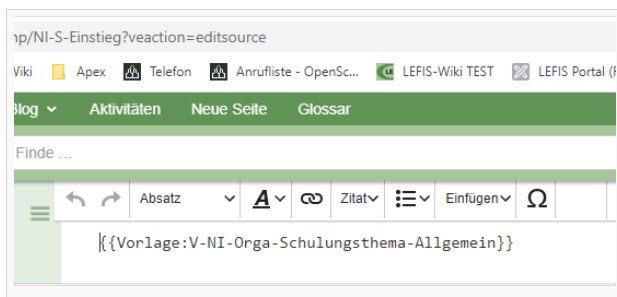
[NI:T-SUL-Schomburg-Schaffer,_Renate](#) --> [Vorlage:Z-NI-Orga-Teilnehmer](#)

```

{{#dpl:
| linksto        = {{{FULLPAGENAME}}}
| titlematch     = NI-S-%/2%
| categorymatch  = -S-offen
| ordermethod    = title
| order          = ascending
| replaceintitle = /NI-S-/,
| noresultsheader = '(keine)''
}}
```

Vorlagen und Inklusion

[NI-S-Einstieg](#) hier wird nur eine Vorlage eingebunden --> . . . --> [Vorlage:Z-NI-Orga-Schulungsthema](#)



Auf JEDER Organisationsseite ist die gleiche Vorlage eingebunden. Diese wird durch Variablen und Parserfunctions für die jeweilige aktuelle Seite umgesetzt.

Parserfunctions / Variablen

Beispiel 1: Dynamischer Link --> [Vorlage:Z-NI-Orga-Schulungsthema](#)

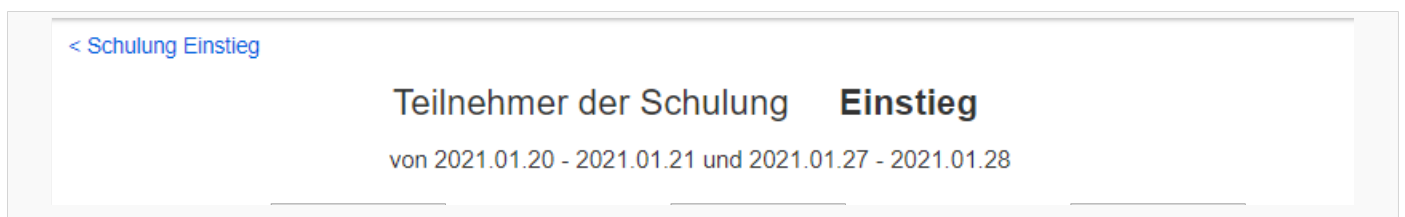
<code>[[Schulung:NI_{{#sub:{{BASEPAGENAME}} 5}}+T >> Inhalt]]</code>	Quellcode
<code>{{BASEPAGENAME}}</code>	Variable des Basisseitennamens z.B. "NI-S-Einstieg" oder "NI-S-Einstieg/2021.12.31"
<code>{{#sub:{{BASEPAGENAME}} 5}}</code>	Parserfunktion zur Stringbearbeitung aus "NI-S-Einstieg" wird "Einstieg"
<code>[[Schulung:NI_Einstieg+T >>Inhalt]]</code>	Der Link wird aus dem aktuellen Seitentitel abgeleitet

Durch die Nutzung von Parserfunctions und Variablen wird der Erzeugungsaufwand bei neuen Seiten deutlich geringen UND

nachträgliche Änderungen schlagen sich sofort auf alle entsprechenden Seiten durch!

Beispiel 2: Dynamischer Seitenkopf --> [NI-S-Einstieg/2021.01.20](#)

Darstellung



Quellcode

```
[[{{BASEPAGENAME}}|<span class="sla-small">< Schulung {{#sub:{{BASEPAGENAME}}|5}}</span>]]
<div style="text-align: center;"><span class="sla-large">Teilnehmer der Schulung   ""{{#sub:{{BASEPAGENAME}}|5}}""</span>
von {{#sub:{{SUBPAGENAME}}|0|10}} - 2021.01.21 und 2021.01.27 - 2021.01.28
</div>
```


- Link aus dem aktuellen Seitennamen ([NI-S-Einstieg/2021.01.20](#)) zusammensetzen und formatieren
--> "< Schulung Einstieg"
- Schulungsname in Überschrift einsetzen und formatieren
--> "Einstieg"
- Datum aus dem Seitennamen einsetzen
--> "2021.01.20"

[zurück](#)